

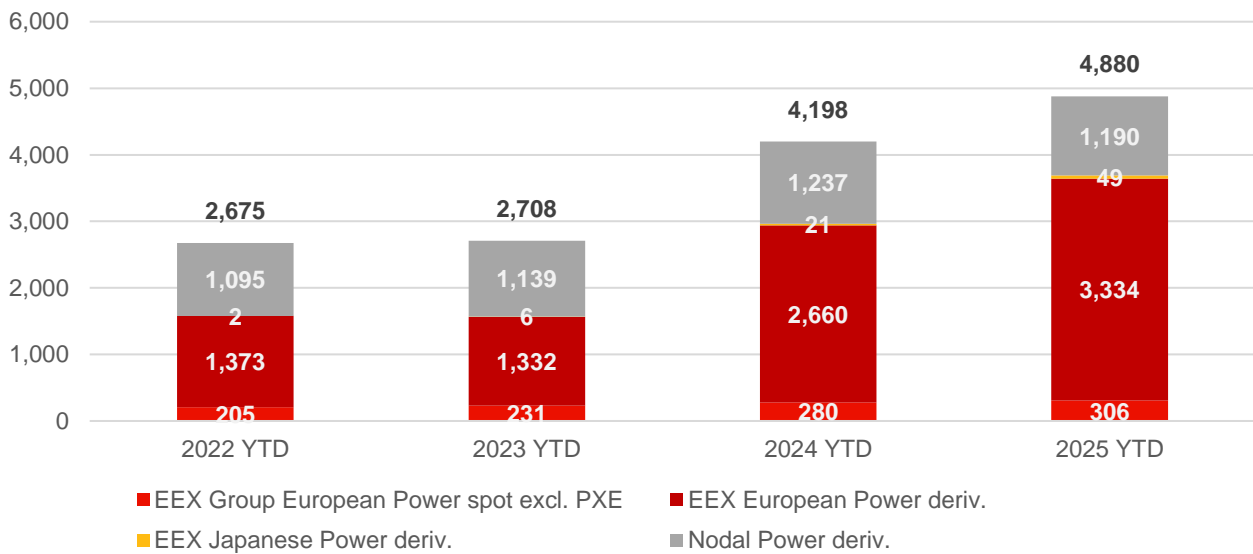
## EEX Group Monthly Volumes – April 2025

EEX Group reports its April monthly volumes with the following highlights:

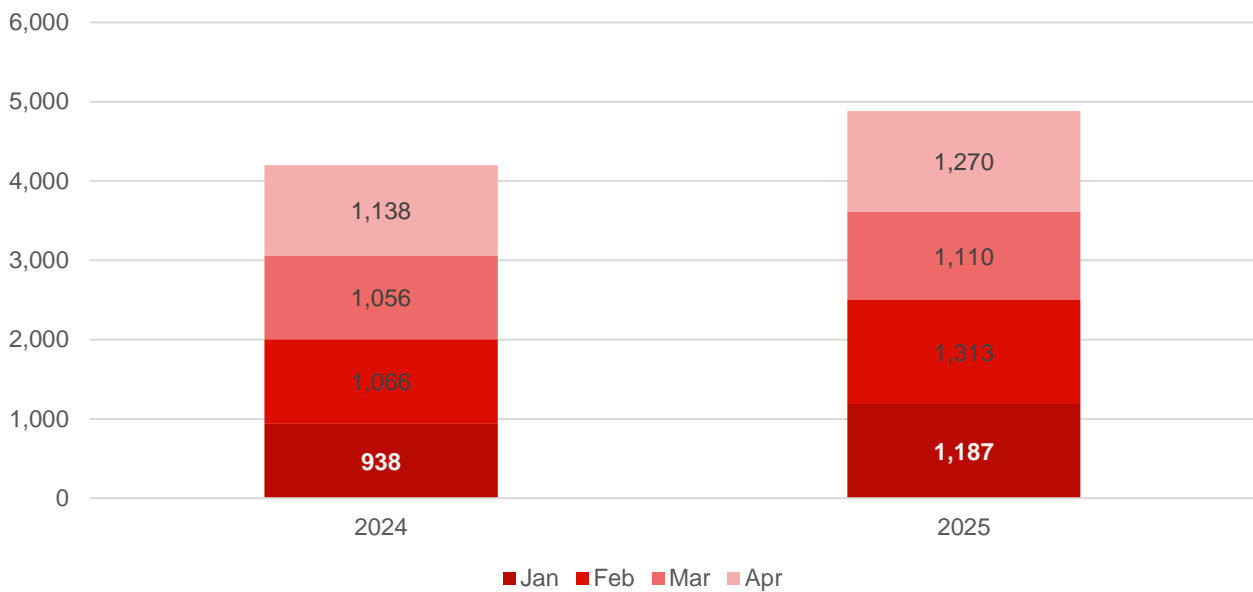
- The **EEX Group Global Power** markets achieved a monthly trading volume of 1,270.1 TWh, marking a +12% Year-on-Year growth. This included a 14% YoY growth on the EEX European Power Derivatives markets, which reached a total of 825.9 TWh. Three-digit growth rates were recorded on the CSEE (+104%) and GB (+303%) power derivatives markets.
- An overall record volume of 821.8 TWh (+42% YoY) was registered on the **Group's Natural Gas** markets. This increase was both driven by the European Natural Gas Spot markets, totaling 295.9 TWh (+31% YoY) as well as the European Natural Gas Derivatives markets, reaching a record volume total of 493.0 TWh (+50% YoY). New record volumes were reached on the Dutch TTF gas futures market at 307.9 TWh (+44% YoY), as well as on the German THE gas futures market at 109.4 TWh (+112% YoY). Volumes on the Belgian ZTP gas futures tripled to 2,229.1 TWh.
- The **EEX Group Freight** markets registered a 40% Year-on-Year growth, reaching 105,035 contracts, driven by the EEX Freight Futures growth of 38% as well as the EEX Freight Options growth of 65%.
- **North American Environmental Futures** at Nodal achieved 71,138 contracts (+46% YoY).

Please find the full volume report [here](#)

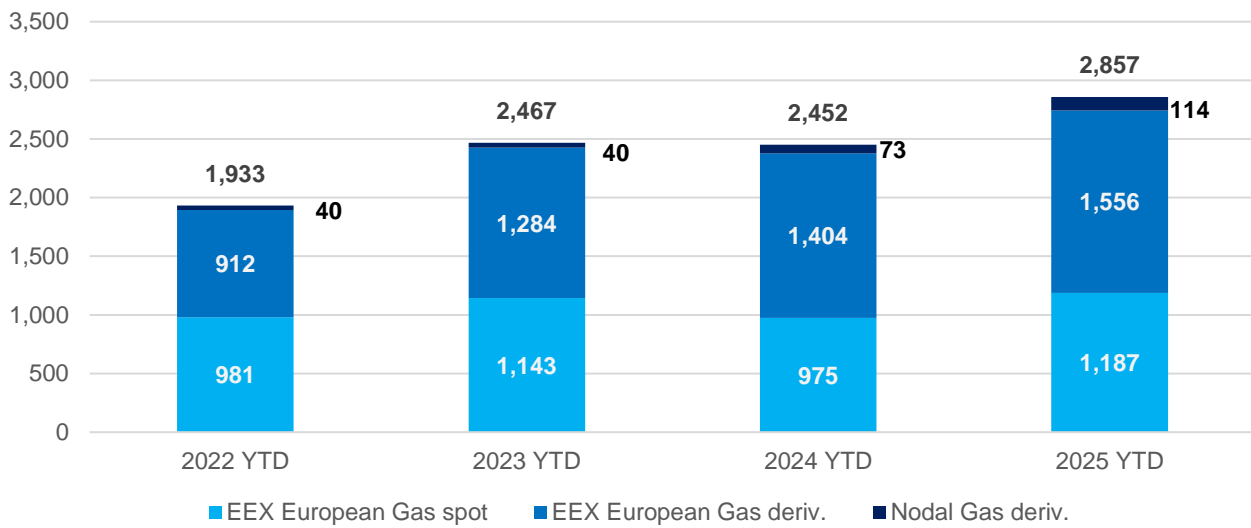
### EEX Group Global Power traded volumes YTD (TWh) - by market



### EEX Group Global Power Markets - Traded Volumes YTD (TWh)



## EEX Group Global Natural Gas traded volumes YTD (TWh)



**EEX Group** builds secure, successful and sustainable commodity markets worldwide – together with its customers. The group offers trading in power, natural gas, environmental products, freight and agriculturals as well as subsequent clearing and registry services, connecting a network of more than 950 trading participants. EEX Group consists of European Energy Exchange (EEX), EPEX SPOT, EEX Asia, Power Exchange Central Europe (PXE), GET Baltic and Nodal Exchange as well as the registry provider Grexel Systems and software companies KB Tech and Lacima. Clearing is provided by EEX Group’s clearing houses European Commodity Clearing (ECC) and Nodal Clear. EEX Group is part of Deutsche Börse Group. More information: [www.eex-group.com](http://www.eex-group.com)

### Contact:

EEX Public Relations

T +49 341 2156-300

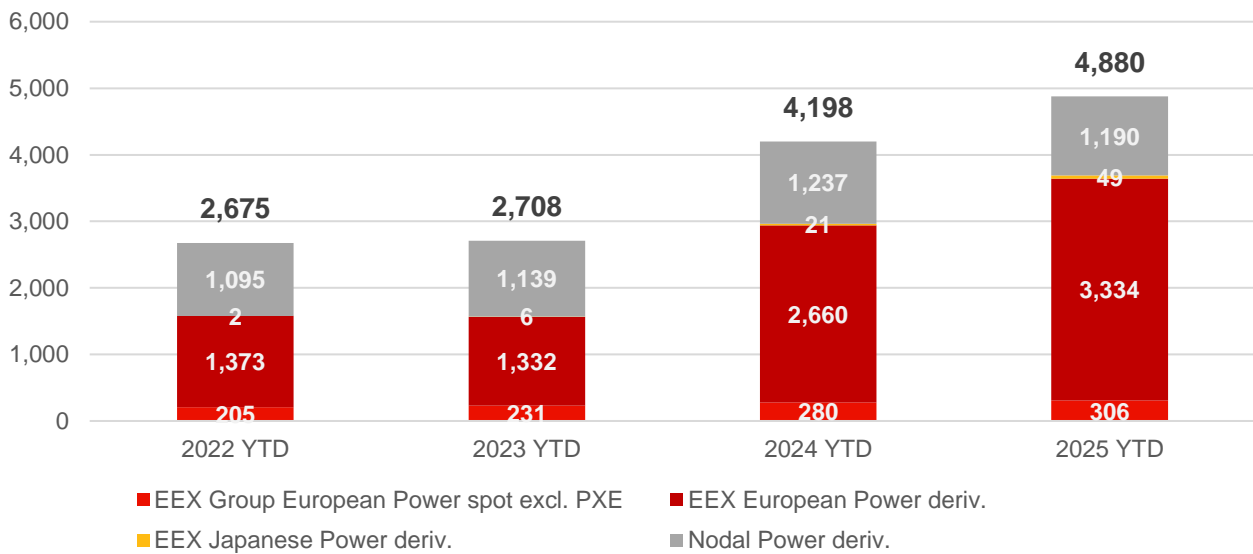
[presse@eex.com](mailto:presse@eex.com)

Die EEX Group veröffentlicht ihre Handelsvolumina im April mit folgenden Entwicklungen:

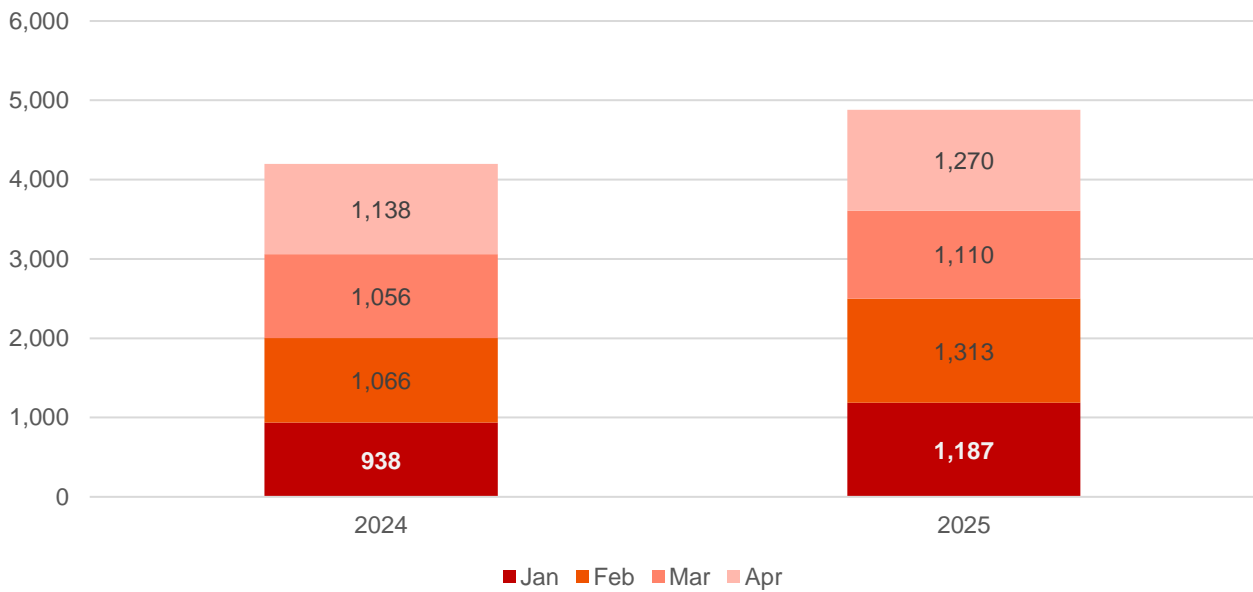
- Die **globalen Strom-Terminmärkte der EEX Group** wuchsen gegenüber dem Vorjahr um 12 % und erreichten ein Handelsvolumen von 1,270.1 TWh. Davon entfielen 825,9 TWh auf die europäischen Strom-Terminmärkte, die damit ein Wachstum von 14 % verzeichneten. An den zentral- und südosteuropäischen (+104 %) sowie den britischen Strom-Terminmärkten (+303%) erreichte die EEX Group dreistellige Wachstumsraten.
- An den **Gasmärkten der Gruppe** wurde insgesamt ein Rekordvolumen von 821,8 TWh gehandelt (+42 % gegenüber Vorjahr). Dazu trugen deutliche Anstiege sowohl an den europäischen Gas-Spotmärkten (295.9 TWh, +31 % gegenüber Vorjahr) als auch an den europäischen Gas-Terminmärkten (493.0 TWh, +50 % gegenüber Vorjahr) bei. Neue Rekordvolumina wurden zudem am niederländischen TTF Terminmarkt (307.9 TWh, +44 % gegenüber Vorjahr) als auch am deutschen THE Terminmarkt (109.4 TWh, +112 % gegenüber Vorjahr) erreicht. Die Handelsvolumina am belgischen ZTP Terminmarkt verdreifachten sich auf 2.229,1 TWh.
- Die **Frachtmärkte der EEX Group** erreichten im Vergleich zum Vorjahr einen Volumenanstieg von 40 % auf 105.035 Kontrakte. Deutliches Wachstum verzeichneten dabei sowohl die EEX Fracht-Futures (+38 %) als auch die Fracht-Optionen (+65 %).
- Die Handelsvolumina in den nordamerikanischen Umweltmärkten stiegen um 46 % auf 71.138 Kontrakte.

Den EEX Group Report zu den monatlichen Volumina finden Sie [hier](#)

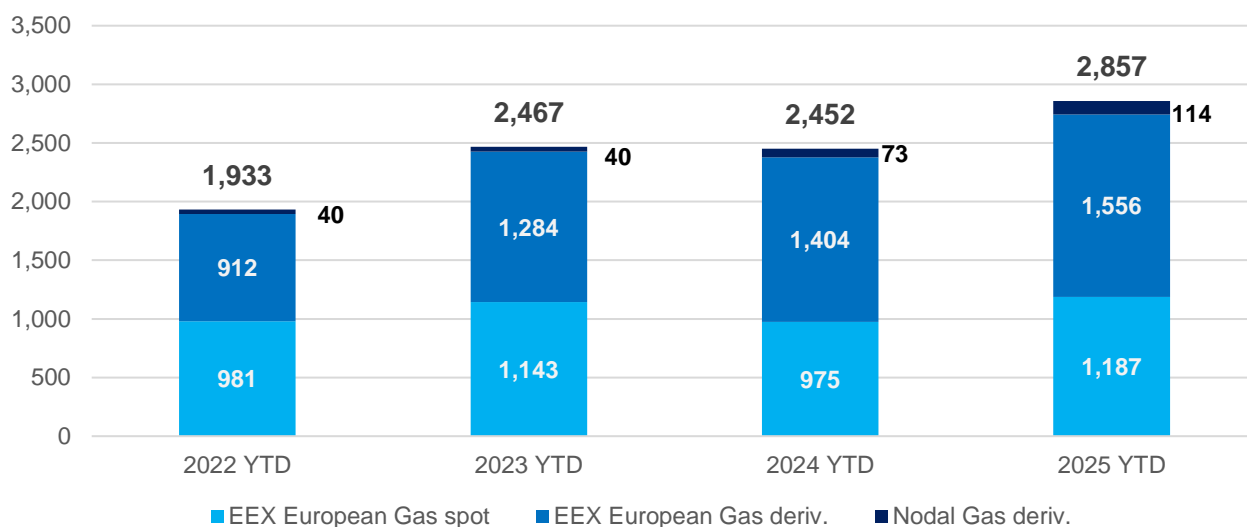
### EEX Group Handelsvolumen Strommärkte YTD - nach Märkten (TWh)



### EEX Group Handelsvolumen Strommärkte YTD - nach Monaten (TWh)



## EEX Group Handelsvolumen Erdgasmärkte YTD - nach Märkten (TWh)



Die **EEX Group** entwickelt weltweit sichere, erfolgreiche und nachhaltige Commodity-Märkte – gemeinsam mit ihren Kunden. Das Angebot der EEX Group umfasst den Handel mit Strom, Erdgas, Umweltprodukten, Fracht- und Agrarprodukten sowie Clearing- und Register-Dienstleistungen und verbindet ein Netzwerk von mehr als 950 Teilnehmern. Zur EEX Group gehören die European Energy Exchange, EEX Asia, EPEX SPOT, GET Baltic, Power Exchange Central Europe (PXE) und Nodal Exchange sowie der Registerbetreiber Grexel System und die Softwareunternehmen KB Tech und Lacima. Das Clearing wird durch die beiden Clearinghäuser der Gruppe, die European Commodity Clearing (ECC) und Nodal Clear, durchgeführt. Die EEX ist Mitglied der Gruppe Deutsche Börse. Weitere Informationen unter: [www.eex-group.com](http://www.eex-group.com)

### Kontakt:

EEX Public Relations

T +49 341 2156-300

[presse@eex.com](mailto:presse@eex.com)